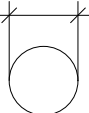
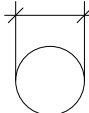
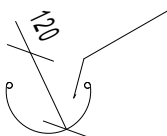
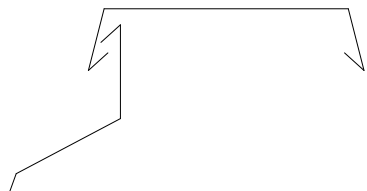


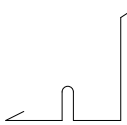

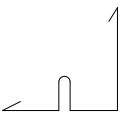



OZN.	SCHÉMA	POPIS	VÝMĚRA
K1	<div> <div>150</div>  <div>100</div>  </div>	OKAPOVÝ SVOD -POZINKOVANÝ LAKOVANÝ PLECH MIN. TL. 0,7mm, ROZMĚRY: D 150mm, DÉLKA: ~14m V NADZEMNÍ ČÁSTI 3M PLASTOVÁ TRUBKA -POZINKOVANÝ LAKOVANÝ PLECH MIN. TL. 0,7mm, ROZMĚRY: D 100mm, DÉLKA: ~2m VČETNĚ OBJÍMEK, KOLEN, LAPAČE STŘEŠNÍCH SPLAVENIN APOD.	11ks=154m 4ks=8m
K2		OPLECHOVÁNÍ OKAPU VČETNĚ OKAPOVÉ LIŠTY, OKAPOVÉHO HÁKU(PŘETOČENÝ) POZINKOVANÝ LAKOVANÝ PLECH MIN. TL. 0,7mm, ROZVINUTÁ ŠÍŘKA: 330+300=630mm PŘESNÝ TVAR BUDE STANOVEN PŘI REALIZACI PO ZAMĚŘENÍ VČ. KOTEVNÍHO MATERIÁLU, HÁKŮ,	+15% 201,6bm
K3		OPLECHOVÁNÍ ŠTÍTOVÉ ZDI POZINKOVANÝ LAKOVANÝ PLECH MIN. TL. 0,7mm, ROZVINUTÁ ŠÍŘKA: 660mm PŘESNÝ TVAR BUDE STANOVEN PŘI REALIZACI PO ZAMĚŘENÍ VČ. KOTEVNÍHO MATERIÁLU	+15% 14,2bm
K4		OPLECHOVÁNÍ ATIKY POZINKOVANÝ LAKOVANÝ PLECH MIN. TL. 0,7mm, ROZVINUTÁ ŠÍŘKA: 660mm PŘESNÝ TVAR BUDE STANOVEN PŘI REALIZACI PO ZAMĚŘENÍ VČ. KOTEVNÍHO MATERIÁLU	+15% 30bm
K5		OPLECHOVÁNÍ ZDIVA POZINKOVANÝ LAKOVANÝ PLECH MIN. TL. 0,7mm, ROZVINUTÁ ŠÍŘKA: 700mm PŘESNÝ TVAR BUDE STANOVEN PŘI REALIZACI PO ZAMĚŘENÍ VČ. KOTEVNÍHO MATERIÁLU	+15% 9bm
K6	 <div>boční díl</div>	OPLECHOVÁNÍ KOLEM ZDIVA POZINKOVANÝ LAKOVANÝ PLECH MIN. TL. 0,7mm, ROZVINUTÁ ŠÍŘKA: 550mm PŘESNÝ TVAR BUDE STANOVEN PŘI REALIZACI PO ZAMĚŘENÍ VČ. KOTEVNÍHO MATERIÁLU	+15% 9bm
K7		OPLECHOVÁNÍ ŠTÍTOVÉ ZDI POZINKOVANÝ LAKOVANÝ PLECH MIN. TL. 0,7mm, ROZVINUTÁ ŠÍŘKA: 550mm PŘESNÝ TVAR BUDE STANOVEN PŘI REALIZACI PO ZAMĚŘENÍ VČ. KOTEVNÍHO MATERIÁLU	+15% 17bm
K8	 <div>boční díl</div>	OPLECHOVÁNÍ KOLEM ZDIVA POZINKOVANÝ LAKOVANÝ PLECH MIN. TL. 0,7mm, ROZVINUTÁ ŠÍŘKA: 550mm PŘESNÝ TVAR BUDE STANOVEN PŘI REALIZACI PO ZAMĚŘENÍ VČ. KOTEVNÍHO MATERIÁLU	+15% 102bm
K9	<div> <div>spodní díl</div> <div>horní díl</div> <div>boční díl</div> <div>krycí lišta</div> </div>	OPLECHOVÁNÍ KOLEM KOMÍNŮ POZINKOVANÝ LAKOVANÝ PLECH MIN. TL. 0,7mm, ROZVINUTÁ ŠÍŘKA: 550mm PŘESNÝ TVAR BUDE STANOVEN PŘI REALIZACI PO ZAMĚŘENÍ VČ. KOTEVNÍHO MATERIÁLU	+15% 10bm
K10	 <div>DL. 7800mm, Š. 1150mm</div>	OPLECHOVÁNÍ ŘÍMSY POZINKOVANÝ LAKOVANÝ PLECH MIN. TL. 0,7mm, PŘESNÝ TVAR BUDE STANOVEN PŘI REALIZACI PO ZAMĚŘENÍ VČ. KOTEVNÍHO MATERIÁLU	1ks